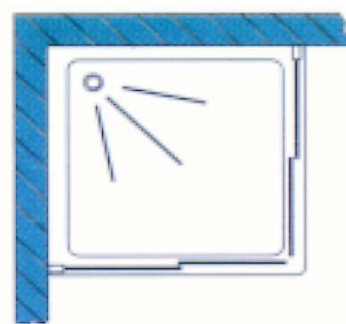
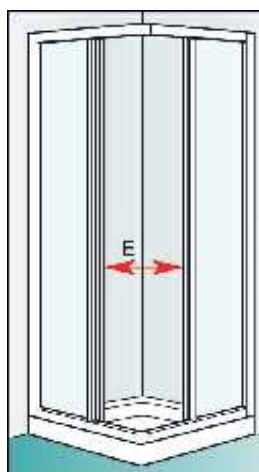


FOXE Angolare scorrevole**Piatti doccia:**

tutti i piatti doccia con misure comprese nelle combinazioni delle pareti.

- Profili alluminio anodizzato **Cromo**

- Lastra cristallo temperato: **Trasparente Serigrafato** spessore **6 mm.**

made in China

CARATTERISTICHE TECNICHE

- **Estensibile di 2 cm.** mediante profili di fissaggio a muro
- Reversibile; Altezza cm. 190
- Scorrimento delle ante su cuscinetti a sfera in acciaio rivestiti in teflon
- Chiusura magnetica delle ante scorrevoli
- Abbinabile a un **LATO FISSO FOXE** per la formazione di cabine 3 Lati ad **"U"**
- Maniglie metallo cromo con due punti di fissaggio
- Sistema di **sgancio delle ante** per migliore pulizia
- Produzione **Made in P.R.C.**

Rif. MODELLI DISPONIBILI DI SERIE

1 - BOX ANGOLARE SCORREVOLE 70 regolabile da cm 68 a 70 - spazio di entrata (E) cm 32
Verso serigrafia a scelta del cliente interna/esterna

2 - BOX ANGOLARE SCORREVOLE 80 regolabile da cm 78 a 80 - spazio di entrata (E) cm 39
Verso serigrafia a scelta del cliente interna/esterna

3 - BOX ANGOLARE SCORREVOLE 90 regolabile da cm 88 a 90 - spazio di entrata (E) cm 46
Verso serigrafia a scelta del cliente interna/esterna

4 - BOX ANGOLARE SCORREVOLE 100 regolabile da cm 98 a 100 - spazio di entrata (E) cm 50
Verso serigrafia a scelta del cliente interna/esterna

5 - BOX ANGOLARE SCORREVOLE 120 regolabile da cm 118 a 120 - spazio di entrata (E) cm 50
Verso serigrafia a scelta del cliente interna/esterna

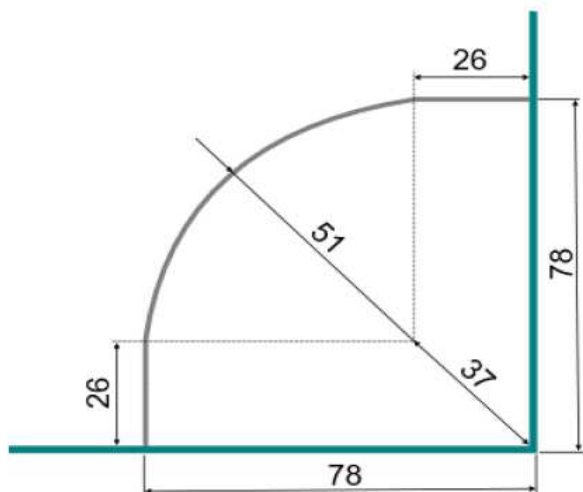
6 - LATO FISSO 70 regolabile da cm 69 a 71
La serigrafia è **interna**

7 - LATO FISSO 80 regolabile da cm 79 a 81
La serigrafia è **interna**

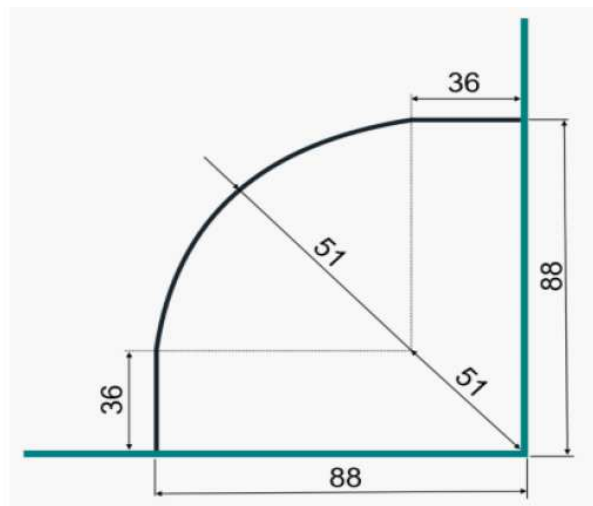
FOXE Angolare scorrevole

- 1A** - BOX SEMICIRC. SCORREVOLE 80 regolabile da cm 78 a 80 - spazio di entrata (E) cm 50
La serigrafia è **interna**
- 2A** - BOX SEMICIRC. SCORREVOLE 90 regolabile da cm 88 a 90 - spazio di entrata (E) cm 50
La serigrafia è **interna**

Raggio semicircolare 80



Raggio semicircolare 90



!!! ATTENZIONE VERSO SERIGRAFIA!!!

In un box angolare scorrevole, composto da due mezzi lati scorrevoli, il verso della serigrafia è a scelta del cliente se averla **interna o esterna**

In un box 2 lati, composto da LATO FISSO + MEZZO BOX scorrevole, il verso della serigrafia è obbligato ad essere interno in quanto il lato fisso non può essere invertito, deve essere montato obbligatoriamente con serigrafia **interna**

Il box semicircolare ha la serigrafia obbligatoriamente **interna**

In abbinamento al LATO FISSO, in un centro stanza, l'estensibilità del Mezzo Box centrale cambia come nell'esempio : Box 70x90+70

Esempio: Mezzo box 70 (68/70) x Mezzo box 90 (89) + Lato fisso 70 (69/71)

MEZZO BOX DOCCIA NON PUO' ESSERE IN NESSUN CASO TRASFORMATO IN UNA PORTA DOCCIA PER NICCHIA

FOXE Angolare scorrevole

TABELLA COMBINAZIONI A 2 LATI E SPAZIO D' ENTRATA

COMBINAZIONI 2 LATI SCORREVOLI	SPAZIO ENTRATA cm.
70X70	32
70X80	36
70X90	40
70X100	44
70X120	44
80X80	39
80X90	43
80X100	47
80X120	47
90X90	46
90X100	50
90X120	50
SEMIC. 80	50
SEMIC. 90	50

Per ragioni di stabilità, è sconsigliabile l'abbinamento di due lati da cm. 120

Listino Box Doccia Angolare Scorrevole 6mm. Mod. FOXE

Rif.	MODELLO	COD. FORN.	CRISTALLO	CODICE SAP	note
1	MEZZO LATO 70 CROMO		SERIGRAFATO 4 BANDE BIANCHE	19489	
2	MEZZO LATO 80 CROMO		SERIGRAFATO 4 BANDE BIANCHE	19490	
3	MEZZO LATO 90 CROMO		SERIGRAFATO 4 BANDE BIANCHE	19491	
4	MEZZO LATO 100 CROMO		SERIGRAFATO 4 BANDE BIANCHE	19492	
5	MEZZO LATO 120 CROMO		SERIGRAFATO 4 BANDE BIANCHE	19493	
6	lato fisso 70		SERIGRAFATO 4 BANDE BIANCHE	19494	
7	lato fisso 80		SERIGRAFATO 4 BANDE BIANCHE	19495	
1A	SEMIC. 80 CROMO		SERIGRAFATO 4 BANDE BIANCHE	19496	
2A	SEMIC. 90 CROMO		SERIGRAFATO 4 BANDE BIANCHE	19497	