

# WALK IN - IN-LINE e LATI FISSI



Per tutte le dimensioni  
di Piatto doccia

Combinazioni da

- 1 Lato
- 2 Lati
- 3 Lati

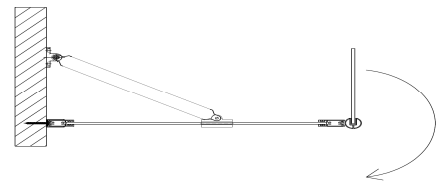
- Profili Alluminio CROMO

- Lastra cristallo temperato trasparente **6 mm**

Made in China

## CARATTERISTICHE TECNICHE

- Reversibile
- Estensibilità cm. 2
- Altezza 190 cm
- Braccio supporto angolare incluso
- Abbinabile all' anta paraspruzzi cm. 30 (opzionale) mobile a 180°
- Componibile su 1 o 2 o 3 Lati (3 Lati con aggiunta di apposito Profilo angolare)



## Rif. MODELLI DI SERIE

- 1** - Fantasy2 INLINE Lato Fisso 20 regolabile da cm. 20 a 22
- 2** - Fantasy2 INLINE Lato Fisso 30 regolabile da cm. 30 a 32
- 3** - Fantasy2 INLINE Lato Fisso 40 regolabile da cm. 40 a 42
- 4** - Fantasy2 INLINE Lato Fisso 50 regolabile da cm. 50 a 52

- 5** - Fantasy2 INLINE Lato Fisso 70 regolabile da cm. 65,1 a 67,1

*Fisso INLINE + Anta paraspruzzi: l'estensibilità è di cm. 95,1/97,1*

*Fisso INLINE + Profilo angolare: l'estensibilità si annulla e l'ingombro totale resta fisso a cm. 65,9*

*Fisso INLINE + Profilo angolare e Anta paraspruzzi: l'estensibilità si annulla e l'ingombro totale resta fisso a cm. 95,8 nel caso di anta chiusa verso l'interno a 90° l'ingombro è di cm. 67,7*

- 6** - Fantasy2 INLINE Lato Fisso 80 regolabile da cm. 75,1 a 77,1

*Fisso INLINE + Anta paraspruzzi: l'estensibilità è di cm. 105,1/107,1*

*Fisso INLINE + Profilo angolare: l'estensibilità si annulla e l'ingombro totale resta fisso a cm. 75,9*

*Fisso INLINE + Profilo angolare e Anta paraspruzzi: l'estensibilità si annulla e l'ingombro totale resta fisso a cm. 105,8 nel caso di anta chiusa verso l'interno a 90° l'ingombro è di cm. 77,7*

- 7** - Fantasy2 INLINE Lato Fisso 90 regolabile da cm. 85,1 a 87,1

*Fisso INLINE + Anta paraspruzzi: l'estensibilità è di cm. 115,1/117,1*

*Fisso INLINE + Profilo angolare: l'estensibilità si annulla e l'ingombro totale resta fisso a cm. 85,9*

*Fisso INLINE + Profilo angolare e Anta paraspruzzi: l'estensibilità si annulla e l'ingombro totale resta fisso a cm. 115,8 nel caso di anta chiusa verso l'interno a 90° l'ingombro è di cm. 87,7*

- 8** - Fantasy2 Lato Fisso 70 regolabile da cm. 65,3 a 67,3 con Anta Paraspruzzi cm. 95,3/97,3

*nel caso di anta chiusa verso l'interno a 90° l'estensibilità del Pannello è cm 68,2/70,2*

- 9** - Fantasy2 Lato Fisso 80 regolabile da cm. 75,3 a 77,3 con Anta Paraspruzzi cm. 105,3/107,3

*nel caso di anta chiusa verso l'interno a 90° l'estensibilità del Pannello è cm 78,2/80,2*

- 10** - Fantasy2 Lato Fisso 90 regolabile da cm. 85,3 a 87,3 con Anta Paraspruzzi cm. 115,3/117,3

*nel caso di anta chiusa verso l'interno a 90° l'estensibilità del Pannello è cm 88,2/90,2*

- 11** - Fantasy2 Lato Fisso 100 regolabile da cm. 95,3 a 97,3 con Anta Paraspruzzi cm. 125,3/127,3

*nel caso di anta chiusa verso l'interno a 90° l'estensibilità del Pannello è cm 98,2/100,2*

- 12** - FANTASY2 Anta paraspruzzi cm. 30 (opzionale) mobile a 180° (90° interno/90° esterno)

- 13** - FANTASY2 PROFILO ANGOLARE per unire 2 cristalli perpendicolari ad angolo (Walk-In 3 Lati)

- 14** - FANTASY2 CLIP OPZIONALE PER FISSARE UN BRACCIO DI SUPPORTO TRA DUE CRISTALLI AD ANGOLO

**NOTA BENE:**

**NEL CASO DI ABBINAMENTO DELLA PARETE WALK-IN AD ALTRE PARETI O COMPLEMENTI, LE DIMENSIONI D'INGOMBRO SUL PIATTO DOCCIA CAMBIANO DI CONSEGUENZA.**

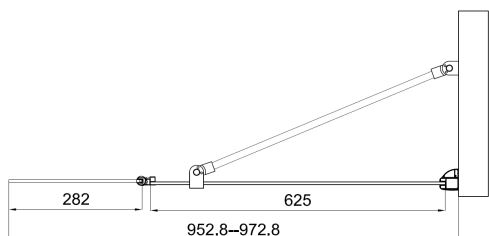
**PER LE CORRETTE DIMENSIONI, VERIFICARE LE DESCRIZIONI DELLE COMPOSIZIONI CON CODICE KIT RIPORTATE SUL WEB**

I Lati Fissi denominati "INLINE" (1/2/3/4/5/6/7) possono essere fissati a parete ma sono sostituibili anche con i Lati Fissi "normali" (8/9/10/11)

I Lati Fissi denominati "INLINE" devono necessariamente essere utilizzati se abbinati al Profilo Angolare per realizzare **composizioni su 3 Lati**. In questo caso, il Fisso a muro puo' essere indifferentemente "normale" o "INLINE" ma il Fisso Frontale abbinato al Profilo angolare deve necessariamente essere un Fisso "INLINE"

**ESEMPIO WALK-IN A 1 LATO**

LATO FISSO 70 + Anta Paraspruzzi **aperta** (cm. 95,3/97,3)

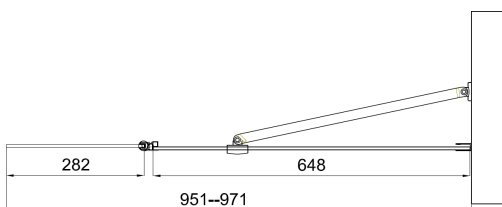


LATO FISSO 70 + Anta Paraspruzzi **chiusa** (cm. 68,2/70,2)

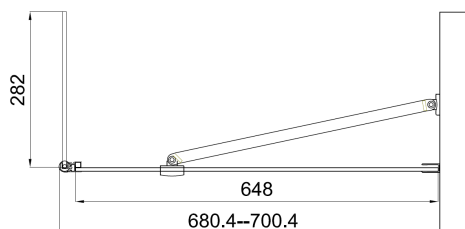


**ESEMPIO WALK-IN A 1 LATO**

LATO FISSO **INLINE** 70 + Anta Paraspruzzi **aperta** (cm. 95,1/97,1)

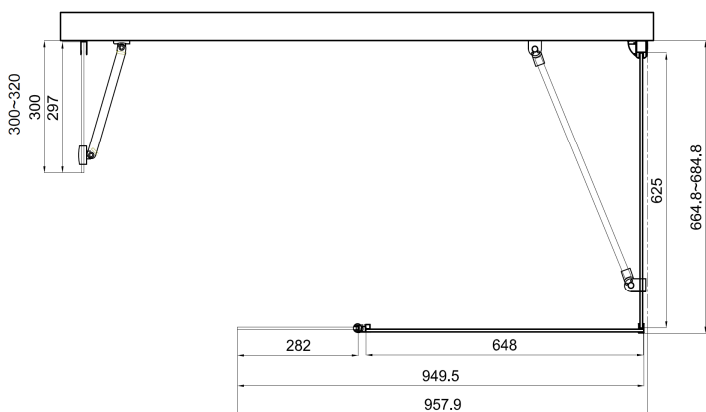


LATO FISSO **INLINE** 70 + Anta Paraspruzzi **chiusa** (cm. 68/70)

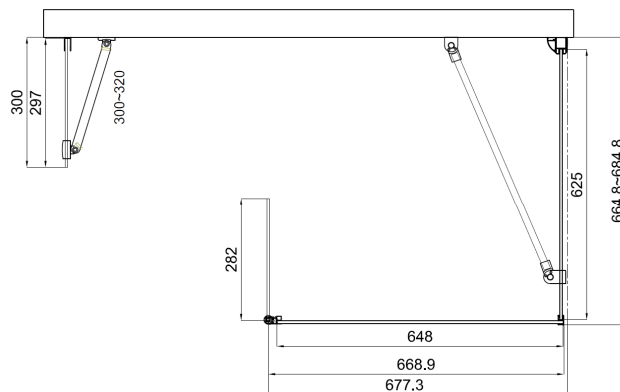


**ESEMPIO WALK-IN A 3 LATI**

LATO FISSO 70 (66,5/68,5) + Profilo angolare + FISSO **INLINE** 70 + Anta Paraspruzzi **aperta** (cm. 95,8) + FISSO **INLINE** 30



LATO FISSO 70 (66,5/68,5) + Profilo angolare + FISSO **INLINE** 70 + Anta Paraspruzzi **chiusa** (cm. 67,7) + FISSO **INLINE** 30



**NOTA BENE:** Quando viene utilizzato il Profilo Angolare per unire 2 Lati Fissi, il cristallo del Lato Fisso **INLINE** va siliconato al Profilo Angolare e per questo perde l'estensibilità, ma prende una dimensione d'ingombro fissa.

**FANTASY2 WALK IN A MURO**

<b>Rif.</b>	<b>MODELLO</b>	<b>Profilo</b>	<b>codice</b>	<b>note</b>
<b>1</b>	IN-LINE WALK IN A MURO 20	CROMO	<b>18482</b>	attenzione alle estensibilità
<b>2</b>	IN-LINE WALK IN A MURO 30	CROMO	<b>18483</b>	attenzione alle estensibilità
<b>3</b>	IN-LINE WALK IN A MURO 40	CROMO	<b>18484</b>	attenzione alle estensibilità
<b>4</b>	IN-LINE WALK IN A MURO 50	CROMO	<b>18485</b>	attenzione alle estensibilità
<b>5</b>	IN-LINE WALK IN A MURO 70	CROMO	<b>18782</b>	attenzione alle estensibilità
<b>6</b>	IN-LINE WALK IN A MURO 80	CROMO	<b>18783</b>	attenzione alle estensibilità
<b>7</b>	IN-LINE WALK IN A MURO 90	CROMO	<b>18784</b>	attenzione alle estensibilità
<b>8</b>	LATO FISSO WALK IN A MURO 70	CROMO	<b>8928</b>	attenzione alle estensibilità
<b>9</b>	LATO FISSO WALK IN A MURO 80	CROMO	<b>8929</b>	attenzione alle estensibilità
<b>10</b>	LATO FISSO WALK IN A MURO 90	CROMO	<b>17953</b>	attenzione alle estensibilità
<b>11</b>	LATO FISSO WALK IN A MURO 100	CROMO	<b>17954</b>	attenzione alle estensibilità
<b>12</b>	ANTA PARASPRUZZI 30	CROMO	<b>18486</b>	attenzione alle estensibilità
<b>13</b>	PROFILO ANGOLARE	CROMO	<b>18487</b>	attenzione alle estensibilità
<b>14</b>	CLIP OPZIONALE PER BRACCIO ANGOLO	CROMO	<b>19044</b>	attenzione alle estensibilità